

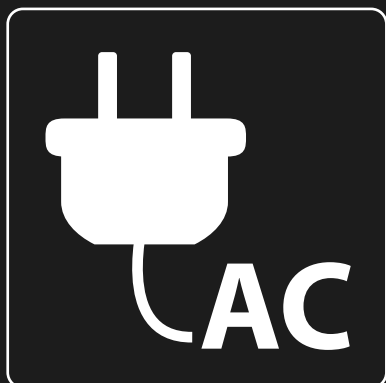


# Đèn Công Trường Dùng Điện Và Pin DML810



**Độ sáng tối đa  
khi đèn cân bằng  
là 5.500lm**

Được cung cấp bởi cả



và

**18V  
LITHIUM-ION**

1 pin hoặc 2 pin



Thiết kế tự giữ thẳng bằng



# Đèn Công Trường Dừng Pin độ sáng tối đa 5,500lm

## Thấu kính khuếch tán ánh sáng

202 đèn LED với ánh sáng trắng  
ban ngày siêu sáng:  
40,4W (0,2W x 202)



## Đầu vào loại dây nguồn AC

Có thể tháo rời hoặc được lưu giữ gọn ở mặt sau của thân đèn khi không sử dụng.



## Phản quang

phát sáng trong bóng tối để giúp bạn xác định vị trí thân đèn.



## Lock khóa

để bảo vệ chống trộm pin \*  
\* Không bao gồm ổ khóa



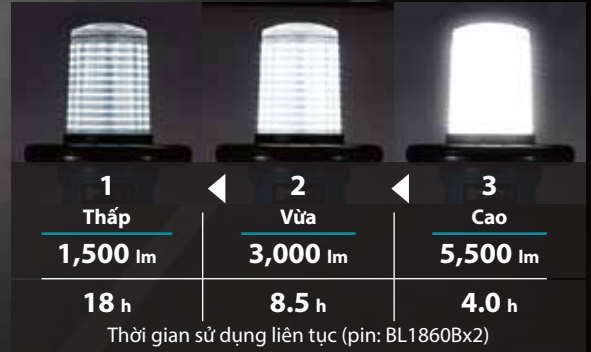
## Công tắc

Công tắc 3 mức độ sáng  
Nút nguồn Bật / Tắt  
Điều chỉnh vùng chiếu sáng


Thiết kế tự giữ thăng bằng sẽ không bị ngã ngay cả khi bị va đập.



## Công tắc 3 mức độ sáng



## Điều chỉnh vùng chiếu sáng



Bộ điều khiển với chức năng ghi nhớ cài đặt độ sáng và cài đặt vùng chiếu sáng lần cuối khi tắt nguồn, cho phép người dùng không cần điều chỉnh lại.

## Được cung cấp bởi cả DC và AC




## IP54

chống bụi và nước đã được chứng nhận (chỉ với nguồn DC)

## Ổ cắm AC cho kết nối nhiều đèn lại với nhau

- Có thể kết nối tối đa 8 đèn với nhau.
- Được trang bị bộ ngắt mạch để bảo vệ khỏi sự quá tải.



## Tay cầm

tay cầm có lỗ thông qua đó dây xích chống trộm hoặc dây cáp có thể bắt vào.



## Chức năng báo dung lượng pin

tự động thông báo về việc giảm dung lượng pin khi giảm độ chiếu sáng (Chỉ có bốn đèn LED được bật để thông báo).



## Đèn Công Trường Dừng Điện Và Pin DML810

Thời gian sử dụng (giờ)	Cao: 4.0 / Vừa: 8.5 / Thấp: 18
Độ chiếu sáng (Cao / Vừa / Thấp)	cách nguồn sáng 1m: 550 / 300 / 150 lx cách nguồn sáng 3m: 70 / 40 / 20 lx cách nguồn sáng 5m: 25 / 15 / 7 lx
Độ sáng	Cao / Vừa / Thấp: 5,500 / 3,000 / 1,500 lm
Kích thước (L x W x H)	420x420x787 mm (16-1/2"x16-1/2"x31")
Trọng lượng	13.9 - 15.3 kg (30.6 - 33.7 lbs.)

Phụ kiện đi kèm: Dây nguồn điện  
Pin và bộ sạc được bán riêng. Dây cáp nguồn: 2,5 m (8.2 ft)

Trọng lượng có thể khác nhau tùy thuộc vào phụ kiện đi kèm, bao gồm cả bộ pin. Sự kết hợp nhẹ nhất và nặng nhất, tùy theo tiêu chuẩn EPTA 01/2014, được hiển thị trong bảng. Các phụ kiện kèm theo và thông số kỹ thuật có thể thay đổi theo quốc gia hoặc khu vực.

## CÔNG TY TNHH MAKITA VIỆT NAM

Kho 4-5-6, Block 16, 18L1-2 Đường số 3, KCN VSIP II, P. Hòa Phú, TP. Thủ Đức, Bình Dương  
ĐT: 0274 362 8338 - Fax: 0274 362 8339 - Website: www.makita.com.vn

## CHI NHÁNH CTY TNHH MAKITA VN TẠI MIỀN BẮC

Kho 5, số 1, đường số 6, KCN - ĐT - DV VSIP Bắc Ninh, X. Phù Chân, T.X Từ Sơn, T. Bắc Ninh  
ĐT: 0222 376 5942 Fax: 0222 376 5941

## TRUNG TÂM DỊCH VỤ KHÁCH HÀNG CHI NHÁNH ĐÀ NẴNG

102 Triệu Nữ Vương, P. Hải Châu 2, Q. Hải Châu, TP. Đà Nẵng  
ĐT: 0236 352 5079 / 0236 352 5179 Fax: 0236 352 5479

## TRUNG TÂM DỊCH VỤ KHÁCH HÀNG CHI NHÁNH CẦN THƠ

366 Võ Văn Kiệt, Khu Vực 5, Phường An Thới, Quận Bình Thủy, Thành Phố Cần Thơ  
ĐT: 0292 3894 358 Fax: 0292 3894 359

## TRUNG TÂM DỊCH VỤ KHÁCH HÀNG CHI NHÁNH BUỒN MA THUỘT

60 Y Jút, P. Thới Nhất, TP. Buon Ma Thuột, T. Đắk Lắk  
ĐT: 0262 355 4556 Fax: 0262 355 4557

## TRUNG TÂM DỊCH VỤ KHÁCH HÀNG CHI NHÁNH HẢI PHÒNG

Số 15, Phố Phạm Hồng Thái, Q. Hồng Bàng, TP. Hải Phòng  
Điện thoại: 0225 8831 529

## TRUNG TÂM DỊCH VỤ KHÁCH HÀNG CHI NHÁNH NHÀ TRANG

1053 Đường 2 tháng 4, P. Văn Thạnh, TP. Nha Trang, T. Khánh Hòa  
ĐT: 0258 3823 338

## TRUNG TÂM DỊCH VỤ KHÁCH HÀNG CHI NHÁNH HỒ CHÍ MINH

Số 12 Trịnh Văn Căn, P. Cầu Ông Lãnh, Q. 1, TP. Hồ Chí Minh  
Điện thoại: 028 3821 5191